



Tu viaje ideal a Roma empieza acá 🇮🇹

Hace varios meses que vivimos en Italia y ahora la estamos recorriendo a fondo.

Si estás planeando viajar a Roma, esta guía es para vos.

Antes de contarte qué ver, dónde comer y cómo organizar tus días, queremos compartirte algo clave 📌

✨ Nuestros **descuentos viajeros exclusivos**, para que viajes a Roma o a cualquier destino ahorrando desde el primer momento.



[@caminoideal](https://www.instagram.com/caminoideal)





SEGURO DE VIAJE CON DESCUENTO

iati

¿Por qué lo recomendamos?

- Porque tienen planes para todos los presupuestos
- Los precios son muy económicos
- La atención es 100 % en español
- Tiene cobertura médica COMPLETA
- Cubren también pérdida de equipaje y demoras con vuelos, entre otras cosas
- Tiene seguros para viajar con tu mascota 🐶

 **Tocá acá**

para cotizar tu seguro con descuento

@caminoideal





INTERNET CON DATOS ILIMITADOS

Holafly

¿Por qué lo usamos?

- Tienes conexión desde el minuto cero que llegas al destino
- No necesitas chip físico (eSIM)
- Datos ilimitados y súper rápidos
- Soporte en español
- Te va a salir mucho más barato que comprar algo similar en destino

 **Tocá acá**

para cotizar tu eSIM con descuento



@caminoideal



TOURS Y ACTIVIDADES EN ESPAÑOL

civitatis

¿Por qué nos encanta?

- Mucha variedad de tours y actividades en español
- En Roma vas a encontrar free tours, e imperdibles como Vaticano y Coliseo
- Precios claros y sin sorpresas
- Cancelación gratuita en muchas actividades
- Reserva fácil y segura

 **Tocá acá**

y mirá todas las actividades disponibles

@caminoideal





DÓNDE DORMIR EN ROMA (Y EN EUROPA)

Numa

¿Por qué nos gusta?

- Departamentos modernos y cómodos en ubicaciones céntricas
- Check-in 100 % digital
- Tenemos un código de descuento del 20% de descuento para que uses en cualquier alojamiento de Numa:
CAMINOIDEALNUMA20

 **Tocá acá**

para reservar con 20% de descuento



@caminoideal



Antes de arrancar...

Estos son algunos consejos básicos que te van a ayudar a organizar tu viaje y disfrutar Roma sin estrés.

Son cosas simples, pero marcan la diferencia cuando estás en destino.

Seguínos en Instagram
@caminoideal





Cómo llegar desde el aeropuerto al centro

Desde Aeropuerto Fiumicino (FCO)

Tren Leonardo Express

Tren directo a estación Termini.

Tarda unos 30 minutos.

Cuesta 14 €.

No funciona de madrugada.

Bus

Opción un poco más económica que el tren.

Tarda un poco más según el tráfico.

Taxi oficial

Tarifa fija de 55 € al centro histórico.

Usá solo taxis blancos oficiales.

Desde Aeropuerto de Ciampino (CIA)

Más chico y usado por aerolíneas low cost.

Se llega al centro combinando bus + metro o en taxi.

[@caminoideal](https://www.instagram.com/caminoideal)





Mejor época para viajar

Roma se puede visitar todo el año, pero no todos los meses se disfrutan igual.

Primavera (abril y mayo)

Clima ideal. Días largos.

Mucho turismo, pero manejable

Una de las mejores épocas para ir.

Otoño (septiembre y octubre)

Buen clima. Menos calor

Ambiente más tranquilo

Otra época ideal.

Verano (julio y agosto)


Mucho calor. Más gente

Precios más altos

Invierno (noviembre a marzo)

Menos turistas. Precios más bajos.

Bastante lluvia. Frío, pero caminable



[@caminoideal](#)



¿Es una ciudad segura?

Sí, Roma es una ciudad segura para viajar, incluso caminando.

Como en cualquier ciudad turística grande, solo hay que tener algunos cuidados básicos:

- Prestá atención a tus pertenencias en zonas muy concurridas.
- Cuidado con carteristas en metro, transporte público y atracciones.
- Evitá llevar mochilas abiertas en la espalda en lugares llenos.
- Desconfiá de “ayudas” no solicitadas en la calle o en las estaciones.

💡 Con sentido común y atención, se disfruta sin problemas.

[@caminoideal](https://www.instagram.com/caminoideal)





Cómo moverse

Roma es una ciudad para recorrer caminando. Gran parte de sus atractivos están cerca unos de otros y el camino también es parte del viaje.

- Caminando: la mejor forma de conocerla
- Metro: útil solo para distancias largas (hay pocas líneas)
- Bus: funciona bien, pero puede ser lento
- Taxi: práctico de noche o con valijas
- Uber: existe, pero no siempre es la opción más conveniente
- Monopatines y bicis eléctricas: prácticos para trayectos cortos (hay varias apps)

 Usá calzado cómodo.

Y preparate para caminar mucho.
Nosotros recorrimos unos 20 km por día.




@caminoideal



Dinero, pagos y propinas

- En Roma es fácil pagar,
pero conviene saber esto antes de viajar:
- La mayoría de los lugares aceptan tarjeta
 - Igual, llevá algo de efectivo para pequeños comercios.
 - No es obligatorio dejar propina
 - En muchos restaurantes el coperto (cubierto) ya está incluido, aunque muchos mozos se encargan de aclararte que eso no es propina, es un cargo que cobra el comercio.

En nuestro canal de YouTube
hay más info de Italia,
tocá acá para ver más 





Entradas y reservas

Roma es una de las ciudades más visitadas de Europa, así que reservar con anticipación te ahorra tiempo y filas.

- Reservá si o si antes el Coliseo, el Panteón y los Museos Vaticanos.
- Los free tours también conviene reservarlos.
- Reservando online evitás filas largas y la posibilidad de quedarte sin realizar la actividad.

Toca acá

para ver y reservar muchas de las actividades de Roma, incluso los free tour en español



@caminoideal



Itinerario Roma en 3 días

Este itinerario está pensado para recorrer la ciudad caminando y disfrutando el ambiente de cada zona.

Si quieres ver nuestra experiencia completa, te invitamos a suscribirte a nuestro canal de YouTube, en pocos días subimos el video en Roma con muchos tips más y lugares secretos 🤫

Suscribirme

Y ya tenemos varios videos sobre Italia, que te van a dar ganas de venir :)




Día 1



Campo de' Fiori

El mercado funciona hasta las 14 hs y los domingos no está. Vas a encontrar de todo: desde verduras y productos frescos hasta souvenirs.

En el centro de la plaza prestá atención a la estatua: representa a una persona que fue ejecutada públicamente hace muchos años en ese mismo lugar. No es el mejor mercado para hacer compras, pero vale mucho la pena la caminata y vivir el ambiente, sobre todo a la mañana.

 Teníamos anotado comer en Antico Forno Campo de' Fiori, pero había tanta gente y tanto caos que lo dejamos para la próxima (eso sí: los sándwiches se veían increíbles).



[@caminoideal](https://www.instagram.com/caminoideal)



🍷 **Supplì romanos**

Los supplì son una especialidad romana: bolitas de arroz rellenas, empanadas y fritas. A diferencia de los arancini sicilianos, que son similares, suelen ser más chicos, más simples y con sabores bien romanos.

Nosotros los probamos en Supplizio:

- Cada uno cuesta alrededor de 3 €
- Hay distintos sabores clásicos
- Ideales para comer al paso

Otro lugar muy recomendado es Supplì, en el barrio de Trastevere (aunque ahí no llegamos a probarlos). De todas maneras, los vas a ver en muchos lugares a lo largo de tu recorrido.

[@caminoideal](https://www.instagram.com/caminoideal)





Piazza Navona

Una de las plazas más lindas y animadas. Tiene tres fuentes, pero la más famosa es

la Fuente de los Cuatro Ríos, que representa grandes ríos del mundo. Esta fuente fue diseñada por Bernini, y existe una leyenda muy conocida: la figura con la mano levantada estaría “protegiéndose” de la iglesia que tiene enfrente, obra de su rival Borromini.

No es históricamente cierto, pero la historia suma encanto al lugar 😊

Alrededor de la plaza hay muchísimos locales para comer y comprar souvenirs, ideal para frenar un rato.

👉 Entrá a la Iglesia de Sant’Agnese in Agone, justo frente a la fuente. En Roma hay casi 1.000 iglesias y entrar es gratis, así que siempre vale la pena asomarse, aunque no seas religioso.


[@caminoideal](#)





Largo di Torre Argentina

Un lugar lleno de historia en el corazón de la ciudad. Aquí están los restos de cuatro templos romanos y parte del Teatro de Pompeyo, donde se cree que Julio César fue asesinado en el 44 a.C. Hoy, el sitio arqueológico se puede visitar desde dentro gracias a pasarelas y accesos que permiten recorrer las ruinas. Además, es famoso por su santuario de gatos: los gatitos viven entre los restos y muchos visitantes se detienen a verlos mientras exploran la zona.

 Incluso si no entrás al área completa, valen mucho la pena las vistas desde la calle y el contraste entre historia antigua y gatos curiosos paseando entre las columnas.

[@caminoideal](https://www.instagram.com/caminoideal)





Giolitti

Una de las heladerías más famosas de Roma... y sí, puede ser bastante caótica. Suele haber mucha gente y el sistema puede confundir un poco al principio. El helado grande cuesta alrededor de 6,50 € y, como en muchas heladerías de Roma, te van a preguntar si querés panna (crema) arriba. Vale la pena probar el helado de Giolitti por lo clásico y la experiencia, aunque en Roma hay muchísimas heladerías excelentes para comparar.

👉 Tip para elegir buen helado: evitá los sabores con colores fosforescentes. Los tonos más naturales suelen ser señal de ingredientes reales y mejor calidad.

[@caminoideal](https://www.instagram.com/caminoideal)





Plaza de España

Esta plaza se llama así por el Palacio de España, que está justo enfrente y es sede de la embajada española desde hace siglos. Las escalinatas históricas, conectan la plaza con la iglesia que está arriba y son uno de los grandes íconos de Roma.

👉 Algo curioso: el primer día que fuimos había un montón de gente sentada, parecía que no pasaba nada. Volvimos al día siguiente y no había nadie, porque había un policía controlando. Hoy no está permitido sentarse y hay multas, así que mejor disfrutarlas caminando.

[@caminoideal](https://www.instagram.com/caminoideal)





En el centro de la plaza está la Fuente de la Barcaccia, con forma de barco, diseñada por Bernini padre e hijo. La inspiración habría sido un barco que quedó varado ahí después de una gran inundación del río Tíber.

Arriba de todo está la iglesia Trinità dei Monti, ligada históricamente a Francia. Todavía hoy, algunas misas se celebran en francés, un detalle que recuerda esa conexión.

- 👉 Es una zona con muchísimo ambiente, rodeada de tiendas y calles elegantes. Ideal para frenar un rato, sacar fotos y seguir caminando por el centro histórico.

[@caminoideal](#)





Free tour

Los free tours cambian según la empresa, pero son una excelente forma de empezar un viaje. Nosotros arrancamos el nuestro desde la Plaza España. Duró unas dos horas, fue en español y recorrimos parte del centro histórico. Éramos más de 30 personas, así que nos dieron auriculares, para escuchar bien a la guía. Vale muchísimo la pena hacerlo el primer día, porque te ayuda a entender la ciudad y todo lo que después vas a seguir viendo por tu cuenta. El tour terminó en Piazza Navona, un punto perfecto para seguir paseando.

Aunque se llama “free tour”, al final se recomienda dejar una propina de alrededor de 10 € por persona, pero es totalmente voluntaria: nadie te obliga y cada uno deja lo que puede.

Tocá acá

**Para saber más sobre este tour
o reservarlo GRATIS**

[@caminoideal](#)





Cena en Osteria da Fortunata

Osteria da Fortunata tiene varias sucursales por el centro y es una de las osterias más virales de Roma. A nosotros nos generaba mucha curiosidad, así que decidimos probarla.

Fuimos a dos locales distintos y en ambos había mucha fila. Recién en la tercera sucursal conseguimos lugar y pudimos sentarnos a comer. Pedimos pasta a la carbonara, que costó 18 € el plato. Estaba muy rica.

👉 En Roma hay opciones más baratas y muchísimos lugares para comer bien, pero esta era una experiencia muy comentada, y queríamos comprobarlo por nosotros mismos.

[@caminoideal](https://www.instagram.com/caminoideal)





Y ya que hablamos de comida, si es tu primera vez en Roma, estas son tres pastas clásicas que vas a ver en todos lados:

- Carbonara: lleva huevo, queso, guanciale y pimienta. No lleva crema.
- Cacio e pepe: muy simple y romana, queso pecorino y pimienta negra.
- Amatriciana: salsa de tomate con guanciale y queso pecorino.

Por si no lo sabes, el Guanciale es un embutido italiano hecho con carne de la mejilla del cerdo, curado con sal y especias.

Es más sabroso que la panceta y es el ingrediente tradicional de la carbonara, cacio e pepe y amatriciana.

¿Cuál vas a probar primero cuando visites Roma?

[@caminoideal](https://www.instagram.com/caminoideal)



Día 2



Fontana di Trevi

A las 06:30 am ya estábamos ahí...
y ya había gente.

De noche las fotos son más difíciles por la iluminación, pero vimos una proyección de luces y colores muy linda. A medida que fue amaneciendo, las fotos se volvieron mucho más fáciles y lindas.

Teóricamente, la parte de abajo de la fuente se puede visitar de 9 a 21 hs, pero cuando fuimos la gente entraba igual y pudimos acercarnos bastante más y sacarnos fotos con menos multitudes.

👉 La diferencia es enorme: la noche anterior habíamos pasado por ahí cerca de las 7 de la tarde con el free tour y era una locura total de gente.



[@caminoideal](https://www.instagram.com/caminoideal)



Un dato importante: los lunes y viernes a la mañana la parte de abajo suele estar cerrada, porque sacan las monedas, que luego son donadas a caridad.

Cuando decimos “cerrada”, hablamos solo del acceso inferior: desde la calle siempre se puede ver la Fontana.

💡 Si querés disfrutarla de verdad, andá muy temprano. No va a estar vacía, pero la experiencia cambia muchísimo.



[@caminoideal](https://www.instagram.com/caminoideal)



Panteón

Una de las experiencias más impresionantes de Roma. A pesar de los siglos, el Panteón sigue impactando desde el momento en que entrás.

Fue construido hace casi 2.000 años, durante la época del Imperio Romano, y su cúpula sigue siendo una obra maestra de ingeniería. Está hecha de hormigón, cada vez más liviano a medida que sube, algo increíble para la época.

En el centro de la cúpula está el óculo, una abertura circular que deja pasar la luz natural (y a veces la lluvia). No tiene vidrio, y aun así el edificio está perfectamente preparado para drenar el agua.



[@caminoideal](https://www.instagram.com/caminoideal)



El Panteón se conserva tan bien porque, siglos después, fue convertido en iglesia, lo que lo protegió de saqueos y destrucción.

👉 Conviene reservar la entrada para no perder tiempo en la fila.

La entrada cuesta 5 €
y vale totalmente la pena.

Tocá acá

**Para reservar la entrada
a través de la web oficial**



[@caminoideal](#)



Castel Sant'Angelo

Originalmente fue construido como mausoleo del emperador Adriano, pero con los siglos se transformó en fortaleza, prisión y refugio papal.

El acceso se hace cruzando el Ponte Sant'Angelo, uno de los puentes más lindos de la ciudad, decorado con estatuas de ángeles. Ideal para frenar, sacar fotos y disfrutar las vistas.

Existe una leyenda que dice que el castillo debe su nombre a la aparición del Arcángel Miguel, anunciando el fin de una peste en Roma. Desde entonces, el ángel corona la parte superior del edificio.



[@caminoideal](#)



El castillo está conectado con el Vaticano por un pasadizo secreto, el Passetto di Borgo, que permitía a los papas escapar en caso de peligro.

👉 Se puede entrar al castillo si te interesa la historia y las vistas desde arriba, el precio de la entrada normal suele estar alrededor de 16 € por adulto.

Pero sino, simplemente recorré la zona y caminá junto al río Tíber, es una zona llena de encanto.



[@caminoideal](https://www.instagram.com/caminoideal)



Vaticano

El Vaticano es el país más pequeño del mundo, pero concentra algunos de los lugares más impresionantes del viaje. La Basílica de San Pedro se puede visitar gratis y es enorme. Nosotros entramos súper rápido, casi sin fila. No sabemos si fue casualidad o no, pero coincidió con una misa, así que pudimos recorrerla mientras se celebraba y ver absolutamente todo.

Para entrar, tené en cuenta el código de vestimenta: hombros y rodillas cubiertos. Si no cumplís con eso, como en muchas iglesias de la ciudad, no te dejan pasar.



[@caminoideal](https://www.instagram.com/caminoideal)



- ☞ Si querés subir a la cúpula, la entrada es paga y las vistas desde arriba valen la pena. El precio es:
- 8 € si subís todo por escalera
 - 10 € si tomás el ascensor (igual hay que subir escalones al final)

Sí, hay bastantes escalones. Incluso usando el ascensor, el último tramo se hace a pie, con escaleras angostas y en espiral. No es difícil, pero no es ideal si tenés claustrofobia o problemas de rodilla.

Desde arriba tenés una de las mejores vistas del Vaticano y de Roma, y también podés ver la cúpula desde adentro antes de salir al exterior.



[@caminoideal](#)



Museos Vaticanos

Si querés visitar los Museos Vaticanos y la Capilla Sixtina, conviene reservar la entrada online con anticipación. Las filas pueden ser muy largas.

Las entradas arrancan desde unos 20 € por adulto. Al comprar online suele sumarse un pequeño cargo extra, pero a cambio entrás en el horario elegido y evitás esperar horas. Incluso podés agregar una audioguía, con costo adicional. La visita puede llevar varias horas, así que vale la pena hacerla solo si tenés tiempo y ganas de recorrer museos.



[@caminoideal](https://www.instagram.com/caminoideal)



Gianicolo

El Gianicolo es uno de los mejores miradores de Roma y, sorprendentemente, no es tan turístico como otros puntos de la ciudad. Llegamos caminando y el paseo ya vale la pena. Desde arriba se tiene una vista espectacular de los techos de Roma, ideal para frenar un rato, sacar fotos y bajar un cambio después de un día intenso. Es un lugar perfecto para ir al atardecer, cuando la luz empieza a bajar y la ciudad se ve increíble.

👉 Desde acá podés bajar tranquilamente hacia Trastevere, combinando vistas con un paseo relajado antes de la noche.



[@caminoideal](https://www.instagram.com/caminoideal)



Trastevere

Trastevere tiene un ambiente completamente distinto al resto de Roma.

Calles angostas, edificios bajos y mucha vida en la calle hacen que parezca otra

Roma, más bohemia y relajada.

El corazón del barrio es la Santa Maria in

Trastevere, una de las iglesias más antiguas dedicadas a la Virgen María. Vale

la pena entrar y tomarse un momento para verla por dentro.

Acá hicimos el aperitivo italiano: pagamos

alrededor de 6 € por copa, que venía acompañada de algunos snacks. Ideal

para arrancar la noche sin apuro.



[@caminoideal](https://www.instagram.com/caminoideal)



Uno de los restaurantes más virales del barrio es Tonarello, pero estaba completamente lleno. Terminamos comiendo en el de al lado, Trattoria Canonica, y fue un acierto: comimos muy bien, con tragos incluidos, por menos de 20 € por persona.

👉 Es un barrio perfecto para caminar sin rumbo, elegir dónde sentarte según el ambiente y dejarte llevar por la noche romana.



[@caminoideal](#)



Día 3



Coliseo

Llegamos alrededor de las 8 am para sacar fotos con menos gente, algo que vale totalmente la pena porque después la zona se llena muchísimo.

Nuestro tour guiado en español empezaba a las 9:45 am e incluía el Foro Romano. El tour costó alrededor de 64 € por persona y, creemos que vale la pena por varios motivos.

Primero, porque sin explicación te perdés muchísimos detalles: la historia, el contexto y cómo funcionaban realmente estos lugares.

[@caminoideal](https://www.instagram.com/caminoideal)





Segundo, porque conseguir entradas por la web oficial del Coliseo puede ser bastante estresante: algunas se habilitan con 30 días de anticipación, otras solo una semana antes, y muchas veces ya están agotadas.

Nosotros finalmente hicimos el tour con acceso a la Arena y lo contratamos a través de Civitatis, lo que nos simplificó todo el proceso y nos permitió entrar sin preocuparnos por horarios ni disponibilidad.

Tocá Acá

Para saber más o reservar este tour

[@caminoideal](#)





Capidoglio & Museos Capitolinos

En lo alto de la Colina Capitolina se encuentra la plaza del Capidoglio, uno de los rincones más elegantes de Roma, diseñada por Miguel Ángel.

En este complejo están los Museos Capitolinos, considerados entre los museos públicos más antiguos del mundo. Albergan una colección impresionante de esculturas y arte romano, con piezas icónicas como la Loba Capitolina.

La entrada a los Museos Capitolinos cuesta alrededor de 15 € por adulto.

👉 Aunque no entres a los museos, vale mucho la pena recorrer la plaza del Capidoglio y disfrutar las vistas hacia el Foro Romano, que son espectaculares.

[@caminoideal](https://www.instagram.com/caminoideal)





Altar de la Patria

Este enorme monumento de mármol blanco, también conocido como Vittoriano, es uno de los más llamativos de Roma y suele generar opiniones divididas... pero las vistas valen mucho la pena.

Hay un mirador gratuito, al que se accede subiendo por las escaleras. Desde ahí ya tenés muy buenas vistas del centro y del Foro Romano.

Si querés ir todavía más alto, existe un mirador panorámico pago, al que se sube en ascensor de vidrio. El precio ronda los 18 € y ofrece una vista 360° de Roma.

👉 Aunque no subas, vale la pena pasar, verlo de cerca y entender por qué es uno de los monumentos más imponentes de la ciudad.

[@caminoideal](https://www.instagram.com/caminoideal)





Boca de la Verdad

Una de las fotos más clásicas de Roma. Es gratis y la fila avanza bastante bien porque hay una persona organizando a los visitantes.

Según la creencia popular, si decías una mentira y ponías la mano en la boca, te la mordía. Hoy es más una tradición divertida que otra cosa, pero suma a la experiencia.

[@caminoideal](https://www.instagram.com/caminoideal)





🗝️ **Buco della Serratura**

Muy cerca, de la Boca de la Verdad, está este otro punto viral: una cerradura desde la que se ve, perfectamente alineada, la cúpula de la Basílica de San Pedro.

A diferencia de la Boca de la Verdad, acá no hay nadie organizando la fila. La gente se toma su tiempo y, cuando fuimos, la fila no avanzaba, así que nos terminamos yendo sin la foto.

De todos modos, la zona es preciosa: el Giardino degli Aranci, aire libre, tranquilidad y vistas lindas. Incluso sin la foto, el paseo de día, vale la pena.

[@caminoideal](#)





Vía del Corso

La Vía del Corso es una de las calles comerciales más importantes de Roma y conecta Plaza Venezia con Piazza del Popolo. Es larga, animada y perfecta para bajar un cambio después de tanta historia.

Acá vas a encontrar tiendas internacionales, marcas conocidas, locales italianos y muchísima gente caminando.

👉 Ideal para recorrer sin apuro, hacer una pausa en algún café y aprovechar para comprar recuerdos o ropa si te quedó algo pendiente del viaje.

[@caminoideal](https://www.instagram.com/caminoideal)





🍦 Helado en FataMorgana

Cerramos el viaje con un helado en FataMorgana, una heladería muy conocida por su gran variedad de sabores, algunos bastante originales.

A diferencia de otras heladerías famosas del centro, el local es mucho más tranquilo, lo que permite elegir con calma y disfrutar el momento sin apuro.

El helado nos encantó: cremoso, intenso y bien logrado.

[@caminoideal](https://www.instagram.com/caminoideal)





📍 **Piazza del Popolo**

Una de las plazas más grandes y elegantes de Roma. Desde acá se abren varias de las calles más importantes del centro. Frente a la plaza están las famosas iglesias gemelas: Santa Maria dei Miracoli y Santa Maria in Montesanto. Aunque parecen idénticas, no lo son, y juntas crean una de las postales más clásicas de la ciudad.

Justo al lado comienza Villa Borghese, uno de los pulmones verdes de Roma. Es ideal para caminar, escapar del ruido o simplemente sentarte a disfrutar del aire libre, sobretodo en las épocas cálidas.

[@caminoideal](https://www.instagram.com/caminoideal)





Pastasciutta

Pastasciutta tiene varios locales en Roma y es una opción ideal si querés comer pasta rica, abundante y sin gastar mucho. Nosotros fuimos al local que está frente a Piazza del Popolo, que tiene mesas para sentarse y baño, algo que no siempre pasa en este tipo de lugares. La pasta fue espectacular, los platos salen rápido y cuestan alrededor de 8 € cada uno. Ojo: intentamos ir al local que tienen cerca del Vaticano, pero había una locura de gente y no había lugar para sentarse. En cambio, este local lo encontramos un lunes a la noche en invierno, casi vacío, y comimos súper bien y muy barato.

[@caminoideal](https://www.instagram.com/caminoideal)





Y ahora... A recorrer Roma 🍷

Si esta guía te fue útil,
la mejor manera de ayudarnos es
seguirnos en redes y reservar a través de
nuestros enlaces. La mayoría tienen
descuentos, y a nosotros nos ayudan a
seguir creando contenido de viaje para vos.

Te dejamos los links 📍

[Instagram](#)

[YouTube](#)

[Seguro de viaje con descuento](#)

[Internet ilimitado con descuento](#)

[Excursiones y free tours](#)

[Descuento en Numa Alojamiento](#)



Gracias por acompañarnos
🇮🇹 Buon viaggio

